

WYBORY UZUPELNIAJĄCE

WYBORY DO RADY GMINY w gminie liczącej do 20 tysięcy mieszkańców GMINA ZAPOLICE					
Numer obwodu głosowania			1	Numer okręgu wyborczego	
				0	2
Gmina	ZAPOLICE	Powiat	ZDUŃSKOWOLSKI		Województwo
					ŁÓDZKIE
Siedziba Obwodowej Komisji Wyborczej REMIZA OSP w PSTROKONIACH					

PROTOKÓŁ GŁOSOWANIA w obwodzie na kandydatów na radnych

Głosowanie w dniu 16 lutego 2003 r. rozpoczęło się o godz. 6⁰⁰ i trwało bez przerwy do godz. 20⁰⁰. Komisja stwierdziła, że pieczęcie na urnie pozostały nie naruszone.

I. ROZLICZENIE KART DO GŁOSOWANIA

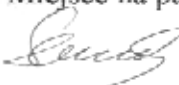
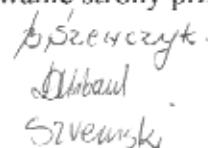
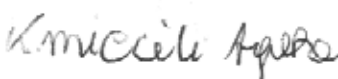
1.	Liczba wyborców uprawnionych do głosowania w chwili zakończenia głosowania		3	9	1
2.	Komisja otrzymała kart do głosowania		3	9	1
3.	Liczba wyborców, którym wydano karty do głosowania		1	5	1
4.	Liczba niewykorzystanych kart do głosowania		2	4	0

II. USTALENIE WYNIKÓW GŁOSOWANIA

Po wyjęciu kart z urny Komisja ustaliła na ich podstawie następujące wyniki głosowania:

5.	Liczba kart wyjętych z urny w tym		1	5	1
5a.	- liczba kart nieważnych				0
5b.	- liczba kart ważnych		1	5	1
6.	Liczba głosów nieważnych z ważnych kart do głosowania z tego				4
6a.	- liczba głosów nieważnych z powodu postawienia znaku „x” obok nazwiska większej liczby kandydatów niż liczba mandatów w okręgu				4
6b.	- liczba głosów nieważnych z powodu niepostawienia znaku „x” obok nazwiska żadnego kandydata z którejkolwiek z list				0
6c.	- liczba głosów nieważnych z powodu postawienia znaku „x” tylko obok nazwiska skreślonego kandydata (art. 113 ust. 2)				0
6d.	- liczba głosów nieważnych z powodu postawienia znaku „x” tylko obok nazwiska kandydata z unieważnionej listy kandydatów				0
7.	Liczba kart ważnych z głosami ważnymi		1	4	7

Miejsce na parafowanie strony przez członków Komisji obecnych przy sporządzaniu protokołu

III. NA POSZCZEGÓLNYCH KANDYDATÓW Z LIST KANDYDATÓW ODDANO NASTĘPUJĄCE LICZBY GŁOSÓW WAŻNYCH

Lista nr 1 – Komitet Wyborców „Nasza Gmina”

Na poszczególnych kandydatów z tej listy oddano następującą liczbę głosów ważnych

1)	SZYMCZAK JÓZEF			1	1
----	----------------	--	--	---	---

Lista nr 2 – Strażacy

Na poszczególnych kandydatów z tej listy oddano następującą liczbę głosów ważnych

1)	WOJCIECHOWSKI JAN			4	3
----	-------------------	--	--	---	---

Lista nr 3 – WNW

Na poszczególnych kandydatów z tej listy oddano następującą liczbę głosów ważnych

1)	JAKUBOWSKI JAROSŁAW			6	3
----	---------------------	--	--	---	---

- 8.^{xx)} Uwagi o przypuszczalnej przyczynie ewentualnych różnic pomiędzy liczbą z pkt 5 a liczbą z pkt 3:
różnic nie było
- 9.^{xx)} W trakcie głosowania wydano następujące zarządzenia:
nie wydano zarządzeń
- 10.^{xx)} Adnotacja o wniesieniu przez mężów zaufania uwag z wymienieniem konkretnych zarzutów:^{xx)}
mężów zaufania nie było
- 11.^{xx)} Adnotacja o wniesieniu przez członków Komisji uwag z wymienieniem konkretnych zarzutów:^{xx)}
- 12.^{xx)} Inne uwagi: *nie ma*

Przy sporządzaniu protokołu obecni byli członkowie Komisji:

1. Szewczyk Barbara – przewodnicząca Komisji
2. Semaszczuk Zbigniew – zastępca przewodniczącego
3. Kmiecik Agata – członek
4. Szremski Sebastian – członek
5. Urbaniak Daniela – członek

psze 4 czyd
 (podpis)
Szymonrad
Kmiecik Agata
Szremski S
Dobrawa



^{xx)} Jeżeli treść dotycząca danego punktu protokołu nie mieści się na formularzu, należy dołączyć ją do protokołu zaznaczając to w odpowiednim punkcie protokołu.
^{xx)} W razie zgłoszenia uwag przez mężów zaufania lub członków Komisji, stanowisko Komisji do zarzutów należy dołączyć do protokołu.

WYBORY UZUPELNIAJĄCE

WYBORY DO RADY GMINY w gminie liczącej do 20 tysięcy mieszkańców GMINA ZAPOLICE					
Numer obwodu głosowania			2	Numer okręgu wyborczego	
				0	7
Gmina	ZAPOLICE	Powiat	ZDUŃSKOWOLSKI		Województwo
		ŚWIETLICA WIEJSKA		LÓDZKIE	
Siedziba Obwodowej Komisji Wyborczej ŚWIETLICA WIEJSKA SWĘDZIEŃIEJEWICE					

PROTOKÓŁ GŁOSOWANIA w obwodzie na kandydatów na radnych

Głosowanie w dniu 16 lutego 2003 r. rozpoczęło się o godz. 6⁰⁰ i trwało bez przerwy do godz. 20⁰⁰. Komisja stwierdziła, że pieczęcie na urnie pozostały nie naruszone.

I. ROZLICZENIE KART DO GŁOSOWANIA


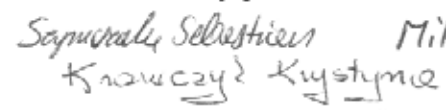
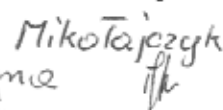
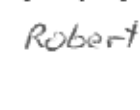
1.	Liczba wyborców uprawnionych do głosowania w chwili zakończenia głosowania				
		1	9	4	
2.	Komisja otrzymała kart do głosowania				
		1	9	4	
3.	Liczba wyborców, którym wydano karty do głosowania				
			8	3	
4.	Liczba niewykorzystanych kart do głosowania				
		1	1	1	

II. USTALENIE WYNIKÓW GŁOSOWANIA

Po wyjęciu kart z urny Komisja ustaliła na ich podstawie następujące wyniki głosowania:

5.	Liczba kart wyjętych z urny w tym				
			8	3	
5a.	- liczba kart nieważnych				0
5b.	- liczba kart ważnych		8	3	
6.	Liczba głosów nieważnych z ważnych kart do głosowania z tego				1
6a.	- liczba głosów nieważnych z powodu postawienia znaku „x” obok nazwisk większej liczby kandydatów niż liczba mandatów w okręgu				0
6b.	- liczba głosów nieważnych z powodu niepostawienia znaku „x” obok nazwiska żadnego kandydata z którejkolwiek z list				1
6c.	- liczba głosów nieważnych z powodu postawienia znaku „x” tylko obok nazwiska skreślonego kandydata (art. 113 ust. 2)				0
6d.	- liczba głosów nieważnych z powodu postawienia znaku „x” tylko obok nazwiska kandydata z unieważnionej listy kandydatów				0
7.	Liczba kart ważnych z głosami ważnymi				
			8	2	

Miejsce na parafowanie strony przez członków Komisji obecnych przy sporządzaniu protokołu

III. NA POSZCZEGÓLNYCH KANDYDATÓW Z LIST KANDYDATÓW ODDANO NASTĘPUJĄCE LICZBY GŁOSÓW WAŻNYCH

Lista nr 1 – Komitet Wyborców „Nasza Gmina”

Na poszczególnych kandydatów z tej listy oddano następującą liczbę głosów ważnych

1)	BERNAŚ JOLANTA				3
----	----------------	--	--	--	---

Lista nr 2 – „Przyszłość”

Na poszczególnych kandydatów z tej listy oddano następującą liczbę głosów ważnych

1)	STRZELCZYK RYSZARD JÓZEF			1	3
----	--------------------------	--	--	---	---

Lista nr 3 – KWW OSP Świędziejewice

Na poszczególnych kandydatów z tej listy oddano następującą liczbę głosów ważnych

1)	PASZKIEWICZ ZBIGNIEW			4	8
----	----------------------	--	--	---	---

Lista nr 4 – Twoja Przyszłość

Na poszczególnych kandydatów z tej listy oddano następującą liczbę głosów ważnych

1)	SZAFLIK MIROSŁAW			1	8
----	------------------	--	--	---	---

- 8.^{x)} Uwagi o przypuszczalnej przyczynie ewentualnych różnic pomiędzy liczbą z pkt 5 a liczbą z pkt 3:
nie było różnic
- 9.^{x)} W trakcie głosowania wydano następujące zarządzenia:
nie wydano
- 10.^{x)} Adnotacja o wniesieniu przez mężów zaufania uwag z wymienieniem konkretnych zarzutów.^{xx)}
nie było
- 11.^{x)} Adnotacja o wniesieniu przez członków Komisji uwag z wymienieniem konkretnych zarzutów.^{xx)}
uwag nie wniesiono
- 12.^{x)} Inne uwagi: *nie było*

Przy sporządzaniu protokołu obecni byli członkowie Komisji:

1. Tomczyk Jan – przewodniczący Komisji
2. Szymczak Sebastian – zastępca przewodniczącego
3. Krawczyk Krystyna – członek
4. Mikołajczyk Robert – członek
5. Sobczak Alicja – członek



[Signature]
(podpis)
Sebastian Sebastian
Krawczyk Krystyna
Mikołajczyk Robert

^{x)} Jeżeli treść dotycząca danego punktu protokołu nie mieści się na formularzu, należy dołączyć ją do protokołu zaznaczając to w odpowiednim punkcie protokołu.
^{xx)} W razie zgłoszenia uwag przez mężów zaufania lub członków Komisji, stanowisko Komisji do zarzutów należy dołączyć do protokołu.

WYBORY UZUPELNIAJĄCE

Wybory do rad gmin
w gminach
do 20 tys.
mieszkańców

Okręg wyborczy nr 7
obejmujący 1 mandatów


Załącznik nr 1
do protokołu z wyborów
do Rady Gminy

ZESTAWIENIE wyników głosowania w okręgu wyborczym nr 7 utworzonym dla wyboru Rady Gminy w Zapolicach

sporządzone dnia 16 lutego 2003 r. przez Gminną Komisję Wyborczą w Zapolicach. Komisja potwierdza, iż otrzymała protokoły głosowania od 1 obwodowej komisji wyborczej właściwej do przeprowadzenia głosowania w okręgu i na podstawie tych protokołów ustaliła następujące wyniki głosowania w okręgu:

1. Liczba osób uprawnionych do głosowania wynosiła	194
2. Liczba wyborców, którym wydano karty do głosowania	83
3. Oddano kart do głosowania	83
w tym:	
1) kart nieważnych	0
2) ¹⁾ kart ważnych	83
4. Głosów nieważnych oddano	1
w tym:	
1) z powodu postawienia znaku "x" obok nazwiska większej liczby kandydatów niż liczba mandatów w okręgu	0
2) z powodu niepostawienia znaku "x" obok nazwiska żadnego kandydata	1
3) z powodu postawienia znaku "x" tylko obok nazwiska skreślonego kandydata (art. 113 ust. 2)	0
4) z powodu postawienia znaku "x" tylko obok	

Miejsce na parafowanie strony przez członków Komisji


The image shows several handwritten signatures in black ink, likely belonging to the members of the Electoral Commission mentioned in the text above. The signatures are written in a cursive style. One signature is clearly legible as 'Aneta P...'.

nazwiska kandydata z unieważnionej listy kandydatów (art. 113 ust. 3)	0
5. Kart ważnych z głosami ważnymi oddano	82
6. ²⁾ Na poszczególne listy kandydatów i kandydatów z tych list oddano następującą liczbę głosów ważnych:	
Lista nr 12 Komitet Wyborców „Nasza Gmina”	
1) Bernaś Jolanta	3
Lista nr 2 „Przyszłość”	
1) Strzelczyk Ryszard Józef	13
Lista nr 3 KWW OSP Swędzieniejewice	
1) Paszkiewicz Zbigniew	48
Lista nr 4 Twoja Przyszłość	
1) Szaflik Mirosław	18

Przy sporządzaniu zestawienia obecni byli:

1. Jaworska Krystyna – przewodnicząca Komisji
2. Szewczyk Kazimierz – zastępca przewodniczącego
3. Kochelska Henryka – członek
4. Kaźmierczak Henryka – członek
5. Napieralska Anna
6. Kardas – Wej Grażyna
7. Pawelski Andrzej



[Handwritten signatures of the commission members]

1) liczba kart ważnych (pkt 3.2) równa się sumie kart, na których oddano głosy nieważne (pkt 4) i kart, na których oddano głosy ważne (pkt 5);
2) liczba głosów otrzymanych przez któregośkolwiek kandydata nie może być większa od liczby głosów ważnych (pkt 5).

WYBORY UZUPEŁNIAJĄCE

Wybory do rad gmin
w gminach
do 20 tys.
mieszkańców

Okręg wyborczy nr 2
obejmujący 1 mandatów

Załącznik nr 2
do protokołu z wyborów
do Rady Gminy

ZESTAWIENIE wyników głosowania w okręgu wyborczym nr 2 utworzonym dla wyboru Rady Gminy w Zapolicach

sporządzone dnia 16 lutego 2003 r. przez Gminną Komisję Wyborczą w Zapolicach.
Komisja potwierdza, iż otrzymała protokoły głosowania od 1 obwodowej komisji
wyborczej właściwej do przeprowadzenia głosowania w okręgu i na podstawie tych protokołów
ustaliła następujące wyniki głosowania w okręgu:

1. Liczba osób uprawnionych do głosowania wynosiła	391
2. Liczba wyborców, którym wydano karty do głosowania	151
3. Oddano kart do głosowania	151
w tym:	
1) kart nieważnych	0
2) ¹⁾ kart ważnych	151
4. Głosów nieważnych oddano	4
w tym:	
1) z powodu postawienia znaku "x" obok nazwiska większej liczby kandydatów niż liczba mandatów w okręgu	4
2) z powodu niepostawienia znaku "x" obok nazwiska żadnego kandydata	0
3) z powodu postawienia znaku "x" tylko obok nazwiska skreślonego kandydata (art. 113 ust. 2)	0
4) z powodu postawienia znaku "x" tylko obok	

Miejsce na parafowanie strony przez członków Komisji

Ejfor
C. Repucha
Andrzej Pawełski
Lewoj
M...

nazwiska kandydata z unieważnionej listy kandydatów (art. 113 ust. 3)	0
5. Kart ważnych z głosami ważnymi oddano	147
6. ²⁾ Na poszczególne listy kandydatów i kandydatów z tych list oddano następującą liczbę głosów ważnych:	
Lista nr 1 Komitet Wyborców „Nasza Gmina”	
1) Szymczak Józef	11
Lista nr 2 Strażacy	
1) Wojciechowski Jan	73
Lista nr 3 WNW	
1) Jakubowski Jarosław	63

Przy sporządzaniu zestawienia obecni byli:

1. Jaworska Krystyna – przewodnicząca Komisji
2. Szewczyk Kazimierz – zastępca przewodniczącego
3. Kochelska Henryka – członek
4. Kaźmierczak Henryka – członek
5. Napieralska Anna
6. Kardas – Wej Grażyna
7. Pawelski Andrzej

[Handwritten signatures of the commission members]



1) liczba kart ważnych (pkt 3.2) równa się sumie kart, na których oddano głosy nieważne (pkt 4) i kart, na których oddano głosy ważne (pkt 5);
2) liczba głosów otrzymanych przez któregośkolwiek kandydata nie może być większa od liczby głosów ważnych (pkt 5).

